




# トラベルクリニック新横浜へのアクセス Access to Travel Clinic Shin-Yokohama

横浜市港北区新横浜2-13-6 第一K・ビル3F 3F, 2-13-6, Shin-Yokohama, Kohoku-ku, Shin-Yokohama  
Phone 045-470-1011

- ① 横浜市営地下鉄 新横浜駅8番出口  
Yokohama Municipal Subway Blue line Shin-Yokohama Station Exit No.8
- ② ”新横浜駅前公園入口”交差点  
Street sign ”Shin-Yokohama Ekimae Koen Iriguchi” at crossing
- ③ T字路(院外調剤薬局)  
T intersection (Pharmacy)
- ④ JR新横浜駅 北口  
JR Shin-Yokohama Station North Exit
- ⑤ 駅前歩道橋  
Crossover bridge
- ⑥ ”新横浜二丁目南側”交差点  
Street sign ”Shin-Yokohama 2chome Minamigawa” at crossing (Starbucks)
- ⑦ ”新横浜二丁目南側”交差点  
Street sign ”Shin-Yokohama 2chome Minamigawa” at crossing (Starbucks)







## 地下鉄の場合 (Subway)

- ①  8番出口を出て、横浜信用金庫を左折します  
From exit No.8, Turn to the left at ”Yokohama Shinkin” (BK)
- ②  ”新横浜駅前公園入口”交差点を右折します (Timesのコインパーキングが右手にあります)  
Turn to the right at crossing the ”Shin-Yokohama Ekimae Koen Iriguchi”
- ③  T字路を左折します (右手に調剤薬局、左手にイリソ電子工業のビルがあります 注意:一方通行)  
Turn to the left at T intersection (pharmacies on the right side)
- ③  赤いCoca Colaの自動販売機が目印です (右手に少年野球のグラウンドがあります)  
vending machine in front of our clinic building (baseball ground on the right side)

第一K・ビル3F  
Our clinic is on the 3rd floor



## JRの場合 (JR)

- ④  JR新横浜駅北口を出てください (注意:篠原口と間違わないようにご注意ください)  
JR Shin-Yokohama Station North Exit (Caution : Not ”Shinohara exit”)
- ⑤  歩道橋を上り、左折します  
Up to the crossover bridge and turn to the left.
- ⑥  日産スタジアム方面へ降ります  
Down to the ”Nissan Stadium”
- ⑦  ”新横浜二丁目南側”交差点を直進します (Starbucks Coffeeが右手にあります)  
Go straight at crossing the ”Shin-Yokohama 2chome Minamigawa” (Starbucks)

- ②  ”新横浜駅前公園入口”交差点を直進します (③に続く)  
Go straight at crossing the ”Shin-Yokohama Ekimae Koen Iriguchi” Continue to ③